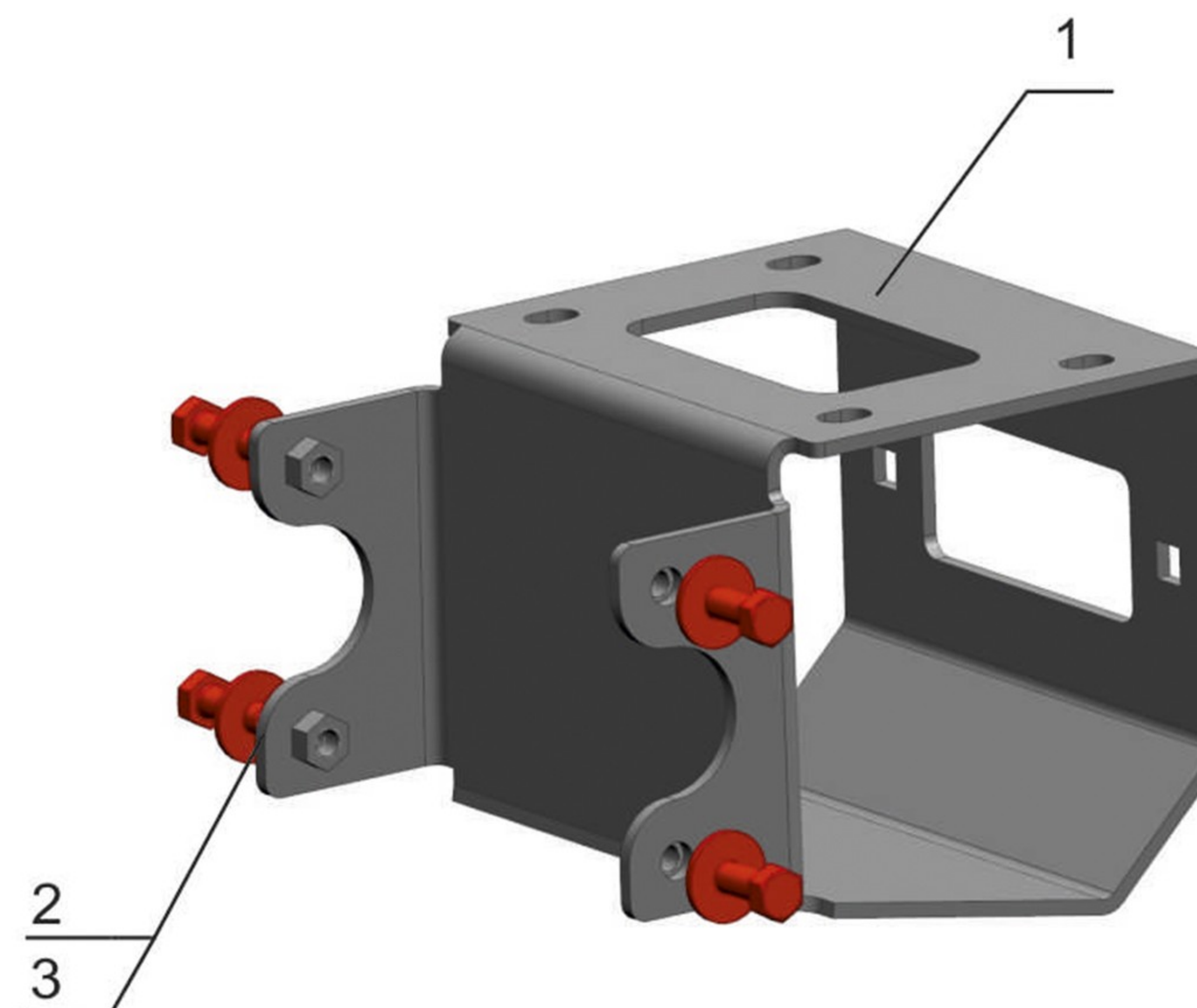


## Polaris

**Артикул:** 444.7406.2 Комплект крепления лебедки  
**Марка:** Polaris  
**Модель:** Sportsman XP, Sportsman  
**Год выпуска:** 2011-  
**Материал:** St - 4 мм

## КОМПЛЕКТАЦИЯ

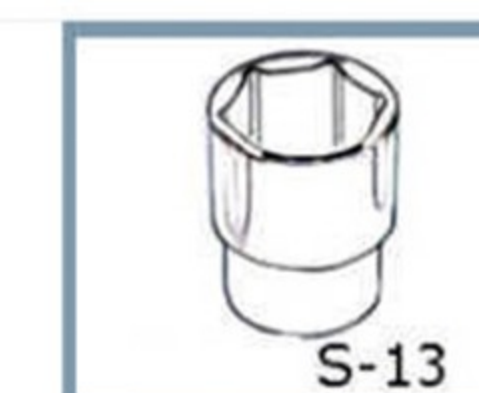
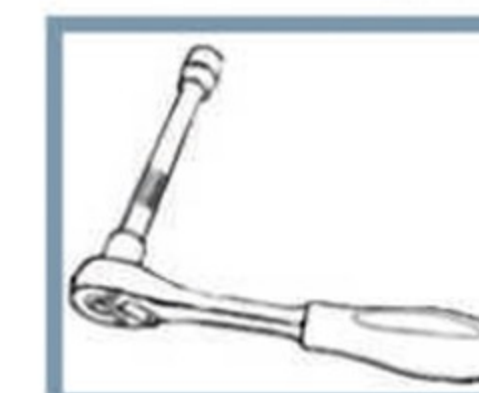
- |                    |       |
|--------------------|-------|
| 1. Кронштейн.....  | 1 шт. |
| 2. Болт M8x25..... | 4 шт. |
| 3. Шайба 8.....    | 4 шт. |



## ИНСТРУКЦИЯ ПО УСТАНОВКЕ

1. Снять бампер квадроцикла.
2. Закрепить кронштейн поз. 1 болтами поз. 2 и шайбами поз.3 к штатным отв. рамы квадроцикла.
3. Затянуть все резьбовые соединения.
4. Установить бампер квадроцикла.

### НЕОБХОДИМЫЙ ИНСТРУМЕНТ



### МОМЕНТ ЗАТЯЖКИ



M6-10 Nm



M8-30 Nm



M10-50 Nm